

# إحصاء القطاع العام التجاري لسنة 2020



احصاءات التجارة  
تشرين الاول 2021

ت	المحتويات	تسلسل الصفحة
	المقدمة	1
	منهجية العمل	1
	مصدر البيانات والشمول	1
	المفاهيم والمصطلحات المستخدمة	1
	تحليل المؤشرات	2

### الجدول التفصيلية

١	مؤشرات اجماليه لتطور نشاط منشآت القطاع العام التجاري للمدة ٢٠١١-٢٠٢٠	٣
٢	عدد منشآت القطاع العام التجاري ورأس المال المدفوع والاحتياطي والربح او الخسارة حسب عائلية المنشآت لسنة ٢٠٢٠	٤
3	عدد الوكلاء والفروع التابعة لمنشآت القطاع العام التجاري حسب عائلية المنشآت لسنة ٢٠٢٠	4
4	توزيع العاملين في نهاية السنة حسب الجنسية والصنف لسنة ٢٠٢٠	5
5	توزيع العاملين في نهاية السنة حسب الجنس والصنف لسنة ٢٠٢٠	5
6	عدد العاملين واجورهم حسب الجنسية وعائلية المنشآت لسنة ٢٠٢٠	7
7	قيمة الرواتب والاجور و المزايا المدفوعة للعاملين حسب عائلية المنشآت لسنة ٢٠٢٠	8
8	قيمة المشتريات والمبيعات حسب عائلية المنشآت لسنة ٢٠٢٠	9
9	اجمالي قيمة المستلزمات والمصروفات حسب عائلية المنشآت لسنة ٢٠٢٠	10
١٠	قيمة المستلزمات السلعية حسب نوع وعائلية المنشآت لسنة ٢٠٢٠	١٠
١١	قيمة المستلزمات الخدمية حسب نوع وعائلية المنشآت لسنة ٢٠٢٠	١١
١٢	قيمة المصروفات التحويلية حسب نوع وعائلية المنشآت لسنة ٢٠٢٠	١٢
١٣	قيمة المصروفات الاخرى حسب نوع وعائلية المنشآت لسنة ٢٠٢٠	١٢
١٤	قيمة المقاولات والخدمات حسب نوع وعائلية المنشآت لسنة ٢٠٢٠	١٣
١٥	اجمالي قيمة الايرادات حسب عائلية المنشآت لسنة ٢٠٢٠	١٣

١٤	قيمة الإيرادات الرئيسية حسب عائدة المنشآت لسنة ٢٠٢٠	١٦
١٤	قيمة الإيرادات الثانوية والتحويلية حسب عائدة المنشآت لسنة ٢٠٢٠	١٧
١٦	قيمة الإيرادات الأخرى حسب عائدة المنشآت لسنة ٢٠٢٠	١٨
16	الفوائد وإيجارات الأراضي حسب عائدة المنشآت لسنة ٢٠٢٠	19
16	الإعانات حسب عائدة المنشآت لسنة ٢٠٢٠	20
17	عدد السيارات التي تمتلكها المنشآت لسنة ٢٠٢٠	21
17	قيمة المخزون السلعي للبضائع لغرض البيع حسب عائدة المنشآت لسنة ٢٠٢٠	22
18	قيمة المخزون السلعي للبضائع حسب عائدة المنشآت لسنة ٢٠٢٠	23
19	القيمة الدفترية للموجودات الثابتة كما هي في ٢٠٢١/١٢/٣١ حسب عائدة المنشآت لسنة ٢٠٢٠	24
20	قيمة الموجودات الثابتة لمنشآت القطاع العام التجاري لسنة ٢٠٢٠	25

**تسلسل  
الصفحة**

### **محتويات الأشكال البيانية**

**ت**

٦	عدد العاملين لمنشآت القطاع العام التجاري حسب الصنف لسنة ٢٠٢٠	١
٦	نسبة المستلزمات والمصروفات حسب النوع لسنة ٢٠٢٠	٢
١٥	نسبة الإيرادات حسب النوع لسنة ٢٠٢٠	٣

## 1- المقدمة

تعتبر بيانات إحصاءات التوزيع والتي تتمثل بالتجارة الداخلية للقطاع العام أو المختلط أو الخاص إحدى المؤشرات الضرورية لإحتساب الناتج المحلي الإجمالي لنشاط التجارة وبالتالي فهي ضرورية لإحتساب الدخل القومي . ويعزى أهمية هذا الشكل من التجارة إلى إن الدولة تستطيع من خلاله وتبعاً للخطط التي تصوغها أجهزتها التخطيطية انطلاقاً من إستراتيجية معينة أن تحقق أهدافها في السوق، ويتجلى ذلك من خلال عرض المواد والسلع والخدمات بأسعار محددة في جميع أنحاء البلد ولجميع المواطنين.

## 2- منهجية العمل

- ❖ يتم جمع البيانات بموجب استمارة خاصة معدة من قبل مديرية إحصاءات التجارة في الجهاز المركزي للإحصاء
- ❖ توزع الإستمارة على المنشآت التجارية في القطاع العام حصراً.
- ❖ يتم الاعتماد على الميزانية الختامية للمنشآت التجارية في القطاع العام.
- ❖ تجمع البيانات بشكل سنوي.
- ❖ يتم ادخال البيانات واعداد التقرير على برنامج الأكل .

## 3- مصدر البيانات والشمول: -

- ❖ الشركات التجارية التي يكون النشاط التجاري الرئيسي أو الغالب على إيراداتها السنوية المتحققة
- ❖ يشمل التقرير المنشآت الآتية:
  - 1- وزارة النفط (الشركة العامة لتوزيع المنتجات النفطية).
  - 2- وزارة الزراعة (الشركة العامة للتجهيزات الزراعية)
  - 3- وزارة الصحة / البيئة (الشركة العامة لتسويق الأدوية والمستلزمات الطبية).
  - 4- وزارة التجارة وتشمل الشركات الآتية:
    - الشركة العامة لتجارة المواد الغذائية.
    - الشركة العامة لتجارة الحبوب.
    - الشركة العامة للأسواق المركزية.
    - الشركة العامة لتجارة المواد الإنشائية.
    - الشركة العامة لتجارة السيارات ( فروعها في الاقليم ).

## 4- المفاهيم والمصطلحات المستخدمة

### ❖ التجارة الداخلية: -

هي عملية تبادل للسلع والخدمات من خلال عقد الصفقات التجارية بين تجار الجملة والمفرد والمستهلكين ضمن حدود البلد ومن هنا فهي أكثر القطاعات الاقتصادية تماساً بالمواطنين ومعيشتهم اليومية والتجارة الداخلية الحكومية (القطاع العام) هي شكل من أشكال التجارة الداخلية سواء كانت تجارة جملة أو تجارة تجزئة. وتكون أكثر وضوحاً في البلدان النامية متمثلة بمؤسسات أو شركات القطاع العام التجاري التي تمتلكها الحكومة المركزية للدولة أو للسلطات المحلية كما هو الحال في العراق

- ❖ راس المال المدفوع: -  
قيمة رأس المال المدفوع للمشروع أو الذي تم الاكتتاب به أي مقدار الأموال الذي يساهم بها المالكون الذي تمتلكه المنشأة لمزاولة نشاطها سواء كان مدفوع نقداً أو عيناً. وقد يكون مساوياً لرأس المال المسجل أو أقل منه ويقيم على أساس القيمة الاسمية للأسهم أو الانصبه بصرف النظر عن القيمة السوقية التي قد تكون أكبر من ذلك
- ❖ احتياطي رأس المال: -  
يمثل الفوائض المالية التي تعزز المركز المالي للمنشأة ويتكون من احتياطي تمويل المشاريع الاستثمارية، التجديدات والتوسعات، الاحتياطي العام، إحتياطي ارتفاع أسعار الأصول وأي احتياجات أخرى.
- ❖ إجمالي الربح: -  
يمثل حصيللة النشاط التجاري للمنشأة (عجز أو فائض الإنتاج والمتأجرة) والذي يمكن أن يحتسب كما يلي :-  
صافي قيمة المبيعات مضافاً إليها العمولات المستلمة والإيرادات الأخرى مطروحاً منها كلفة البضاعة المباعة. مع الأخذ في الاعتبار قيمة تنزيل مصاريف البيع والمصاريف العامة.
- ❖ صافي الربح:-  
عبارة عن (العجز أو الفائض القابل للتوزيع) إي إجمالي الربح مطروحاً منه نفقات الإيجارات والفوائد والضرائب والرواتب والأجور والإندثار..... الخ
- ❖ الخسارة التراكمية: -  
عبارة عن حصيللة النشاط التجاري للمنشأة المتمثل في نقص الإيرادات عن المصروفات المتراكم من السنوات السابقة

## 5- تحليل المؤشرات

- ❖ بلغ عدد المنشآت المشمولة ( 8 ) منشآت لسنة 2020 تابعة لكل من وزارة النفط، وزارة الزراعة، ووزارة الصحة ووزارة التجارة .
- ❖ بلغ عدد العاملين (42428) عاملاً لسنة 2020 حيث بلغ عدد الذكور ( 34032 ) وعدد الإناث ( 8396 ) ونسبة انخفاض مقدارها (4.2%) مقارنة بسنة 2019 حيث بلغ ( 44295 ) عاملاً كما في جدول (5).
- ❖ بلغ مجموع الأجور والرواتب والمزايا المدفوعة للعاملين (791.0) مليار دينار لسنة 2020 ونسبة زيادة مقدارها (4.6%) مقارنة بسنة 2019 حيث بلغ (756) مليار دينار كما في جدول (1) .
- ❖ بلغت قيمة المشتريات (5760) مليار دينار لسنة 2020 ونسبة انخفاض مقدارها(40.0%) مقارنة بسنة 2019 حيث بلغت (9635.0) مليار دينار كما في جدول (1).
- ❖ بلغت قيمة المبيعات(8.891) مليا دينار لسنة 2020 ونسبة انخفاض مقدارها (31.3%) مقارنة بسنة 2019 حيث بلغت (12943) مليار دينار كما في جدول (1) .
- ❖ بلغت قيمة المصروفات(964) مليار دينار لسنة 2020 ونسبة انخفاض مقدارها (49.1%) مقارنة بسنة 2019 حيث بلغت (1894) مليار دينار كما في جدول (1).
- ❖ بلغت قيمة الإيرادات (11545) مليار دينار لسنة 2020 ونسبة انخفاض مقدارها ( 41.3 %) مقارنة بسنة 2019 حيث بلغت (19656) مليار دينار كما في جدول (1).

مؤشرات اجمالية لتطور نشاط منشآت القطاع العام التجاري للسنوات ( ٢٠١١-٢٠٢٠ )

القيمة: مليار دينار

جدول (١)

السنة	عدد المنشآت	عدد العاملين	نسبة التغيير %	أجور ومزايا العاملين	نسبة التغيير %	قيمة المشتريات	نسبة التغيير %	قيمة المبيعات	نسبة التغيير %	قيمة المصروفات	نسبة التغيير %	قيمة الإيرادات	نسبة التغيير %
2011	7	46,873	-	522.0	-	10,968	-	9,663	-	764	-	15873	-
2012	8	52,433	11.9	676.0	29.5	9,245	-15.7	9,953	3.0	474	-38.0	15878	0.0
2013	8	52,935	1.0	791.0	17.0	10,918	18.1	10,467	5.2	962	103.0	17537	10.4
2014	8	50,435	-4.7	788.0	-0.4	12,365	13.3	12,272	17.2	912	-5.2	16928	-3.5
2015	8	48,621	-3.6	770.0	-2.3	8,856	-28.4	6,053	-50.7	1005	10.2	11204	-33.8
2016	8	46,876	-3.6	708.0	-8.1	7,565	-14.6	7,828	29.3	751	-25.3	11883	6.1
2017	8	45,730	-2.4	720.0	1.7	8,579	13.4	8,571	9.5	1073	42.9	12283	3.4
2018	8	45,695	-0.1	611.0	-15.1	11,304	31.8	11,704	36.6	996	-7.2	16581	35.0
2019	8	44295.0	-3.1	756.0	24	9635.0	-15	12943.0	11	1894.0	90.2	19656.0	19
2020	8	42,428	-4.2	791.0	4.6	5,780	-40.0	8,891	-31.3	964	-49.1	11,545	-41.3

عدد منشآت القطاع العام التجاري وراس المال المدفوع والاحتياطي والربح او الخسارة حسب عاندية المنشآت لسنة ٢٠٢٠

جدول (٢)

القيمة: الف دينار

الوزارة	العدد	راس المال المدفوع	احتياطي رأس المال	اجمالي الربح	صافي الربح او الخسارة
النفط	1	3,064,264	4,978,225,358	2,477,114,006	2,976,887,892
الزراعة	1	2,000,000	33,668,811	39,202,667	39,202,667
الصحة /البيئة	1	500,000	14,600,511	29,426,982	26,105,839
التجارة	5	5,535,000	193,567,630	8,333,811	7,870,027
الاجمالي	8	11,099,264	5,220,062,310	2,554,077,466	3,050,066,425

عدد الوكلاء والفروع التابعة لمنشآت القطاع العام التجاري حسب عاندية المنشآت لسنة ٢٠٢٠

جدول (٣)

الوزارة	عدد الوكلاء		الفروع	
	المفرد	الجملة	عدد	مجموع العاملين
النفط	1513	0	0	0
الزراعة	78	1,513	15	4,587
الصحة /البيئة	0	0	31	2,182
التجارة	31745	0	32	14,552
الأجمالي	33,336	1,513	78	21,321

توزيع العاملين في نهاية السنة حسب الجنسية والصنف لسنة ٢٠٢٠

جدول (٤)

اصناف العاملين	العراقيون	العرب	المجموع
رئيس الشركة والمدراء العامون ومعاونيهم	22	0	22
العاملون في الامور الإدارية والذاتية والإحصاء والحقوق	8,220	4	8,224
العاملون في الحسابات والتدقيق	3,670	1	3,671
العاملون في المشتريات والإستيرادات	2,500	0	2,500
العاملون في المبيعات	5,600	2	5,602
العاملون في المخازن	4,024	1	4,025
العاملون في الشعب الفنية	6,616	3	6,619
العاملون في شعبة الصيانة والتصليح والإنتاج	4,644	4	4,648
العاملون في الخدمات	7,117	0	7,117
الاجمالي	42,413	15	42,428

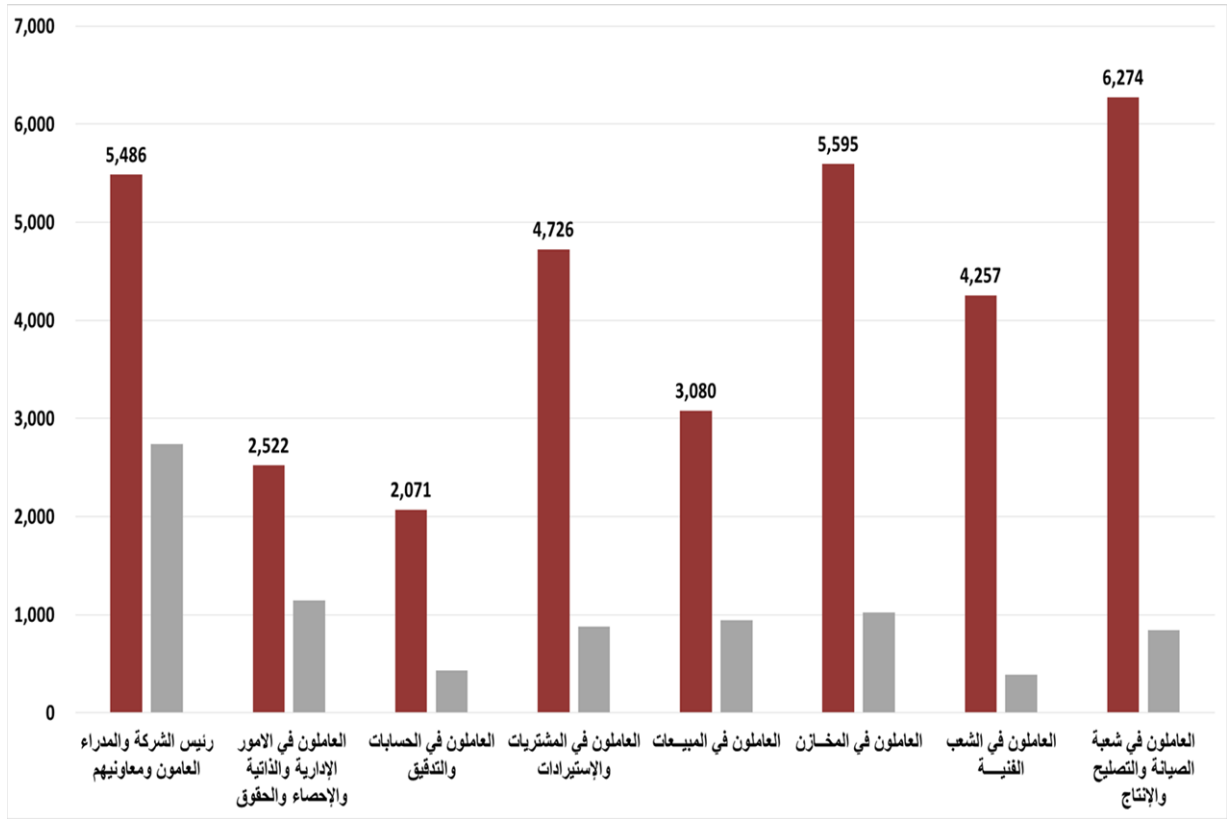
توزيع العاملين في نهاية السنة حسب الجنس والصنف لسنة ٢٠٢٠

جدول (٥)

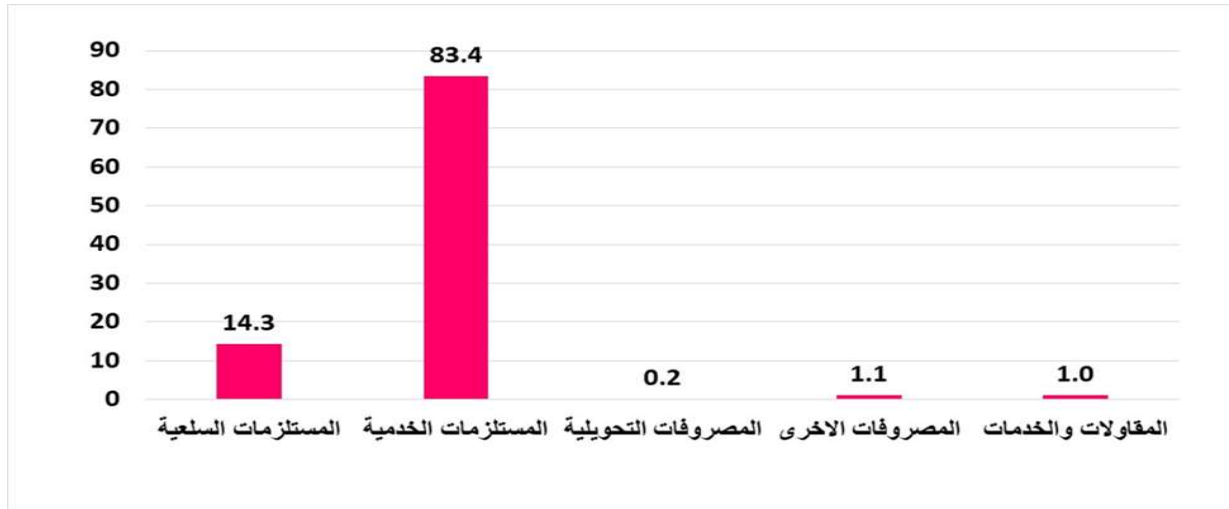
اصناف العاملين	ذكور	اناث	المجموع
رئيس الشركة والمدراء العامون ومعاونيهم	21	1	22
العاملون في الامور الإدارية والذاتية والإحصاء والحقوق	5,486	2,738	8,224
العاملون في الحسابات والتدقيق	2,522	1,149	3,671
العاملون في المشتريات والإستيرادات	2,071	429	2,500
العاملون في المبيعات	4,726	876	5,602
العاملون في المخازن	3,080	945	4,025
العاملون في الشعب الفنية	5,595	1,024	6,619
العاملون في شعبة الصيانة والتصليح والإنتاج	4,257	391	4,648
العاملون في الخدمات	6,274	843	7,117
الاجمالي	34,032	8,396	42,428



شكل (1) عدد العاملين لمنشآت القطاع العام التجاري حسب الصنف لسنة 2020



شكل (2) نسبة المستلزمات والمصروفات حسب النوع لسنة 2020



عدد العاملين وأجورهم حسب الجنسية وعائلية المنشآت لسنة ٢٠٢٠

القيمة : الف دينار

جدول (٦)

المجموع	العرب	العراقيون	الوزارة
21,240	0	21,240	النفط
132,538,225	0	132,538,225	
4,587	0	4,587	الزراعة
17,343,237	0	17,343,237	
2,182	2	2,180	الصحة / البيئة
12,921,315	12,612	12,908,703	
14,419	13	14,406	التجارة
157,135,887	31,272	157,104,615	
42,428	15	42,413	الاجمالي
319,938,664	43,884	319,894,780	

قيمة الرواتب والاجور والمزايا المدفوعة للعاملين حسب عائلية المنشآت لسنة ٢٠٢٠

القيمة: الف دينار

جدول (٧)

الوزارة	النفط	الزراعة	الصحة / البيئة	التجارة	المجموع
مجموع الرواتب والاجور	132,538,225	17,343,237	12,921,315	157,135,887	319,938,664
مخصصات عائلية	16,975,892	1,924,421	1,417,836	8,410,380	28,728,529
مخصصات الشهادة	39,566,577	4,306,155	4,502,684	18,100,998	66,476,414
مخصصات المنصب	1,363,692	177,196	148,981	329,658	2,019,527
اجور اعمال اضافية	17,617,200	37,646	272,761	880,957	18,808,564
مكافآت تشجيعية	206,324,814	196,850	16,524,125	303,442	223,349,231
مخصصات مهنية وفنية	14,511,797	990,323	5,366,845	3,712,895	24,581,860
مخصصات تعويضية (سكن ، نقل ، طعام )	0	55,803	222,117	629,074	906,994
مخصصات غلاء معيشة	0	0	0	0	0
مخصصات مقطوعة	0	0	0	0	0
مخصصات اخرى	61,611,981	3,039,856	452,194	11,135,233	76,239,264
المساهمة في الضمان الإجتماعي للموظفين	18,292,160	1,840,371	1,919,928	8,018,958	30,071,417
المساهمة في الضمان الإجتماعي للعمال	0	0	0	0	0
المساهمة في الضمان الإجتماعي لغير العراقيين	0	0	0	0	0
اخرى	0	0	0	0	0
الاجمالي	508,802,338	29,911,858	43,748,786	208,657,482	791,120,464

قيمة المشتريات والمبيعات حسب عائدية المنشآت لسنة ٢٠٢٠

القيمة : الف دينار		جدول (٨)	
المبيعات	المشتريات	نوع السلعة	الوزارة
3,069,273,310	2,611,784,363	بنزين بانواعه	النفط
533,572,056	793,666,965	نפט أبيض	
4,300,430,490	1,077,822,733	زيت الغاز	
490,625,374	272,824,745	غاز (سائل وفل)	
700,756	443,260	شحوم	
23,395,649	14,850,729	أسفلت	
0	0	نفثا	
245,358,375	263,282,740	مواد نفطية أخرى	
<b>8,663,356,010</b>	<b>5,034,675,535</b>		<b>المجموع</b>
8,672,160	0	مكائن وتجهيزات زراعية	الزراعة
582	0	أدوات احتياطية للمكائن الزراعية	
0	0	مبيدات	
181,461,691	264,142,462	اسمدة	
0	0	بذور	
0	0	أدوية بيطرية	
25,771	0	نايلون	
1,546,861	0	ذرة صفراء	
17,983	221	مواد علفية (فول الصويا)	
<b>191,725,048</b>	<b>264,142,683</b>		
0	0		الصحة / البيئة **
0	0		
0	0		
0	0		
<b>0</b>	<b>0</b>		<b>المجموع</b>
32,373,652	342,023,151	مواد غذائية	التجارة
2,039,768	138,605,480	حبوب	
485,582	0	ادوات وسيارات	
771,976	801,843	زيت الغاز	
708	0	شحوم وزيوت	
0	0	درجات	
0	121,640	ادوات احتياطية ومكائن	
0	0	قرطاسية	
0	0	وقود وزيوت	
0	129,656	مواد نفطية أخرى	
941,970	0	مواد انشائية	
0	2,552	أخرى	
<b>36,613,656</b>	<b>481,684,322</b>		
<b>8,891,694,714</b>	<b>5,780,502,540</b>		<b>الاجمالي</b>

\*\* لا توجد مشتريات ومبيعات لدى وزارة الصحة انما أيرادها من نشاط الصناعات التحويلية ومن بيع المخلفات

اجمالي قيمة المستلزمات والمصروفات حسب عاندية المنشآت لسنة ٢٠٢٠

القيمة : الف دينار

جدول (٩)

نوع المصروف	النفط	الزراعة	الصحة / البيئة	التجارة	المجموع
المستلزمات السلعية	57,937,154	617,484	1,500,569	118,387,827	178,443,034
المستلزمات الخدمية	253,490,157	3,061,533	4,458,890	11,287,932	272,298,512
المصروفات التحويلية	61,909,656	692	126,828	53,854	62,091,030
المصروفات الاخرى	135,598,079	33,027,369	3,991,833	5,358,520	177,975,801
المقاولات والخدمات	273,143,777	0	0	0	273,143,777
الاجمالي	782,078,823	36,707,078	10,078,120	135,088,133	963,952,154

قيمة المستلزمات السلعية حسب نوع عاندية المنشآت لسنة ٢٠٢٠

القيمة : الف دينار

جدول (١٠)

نوع المصروف	النفط	الزراعة	الصحة / البيئة	التجارة	المجموع
الخامات والمواد الاولية	0	70	6,075	94,185,550	94,191,695
مواد نفطية	27,829,045	263,530	696,427	9,778,846	38,567,848
غاز	112,812	232	0	2,002	115,046
زيوت وشحوم	679,161	22,756	41,317	418,807	1,162,041
فحم	0	0	0	0	0
ادوات احتياطية	19,260,545	134,734	0	3,581,579	22,976,858
مواد تعبئة وتغليف	0	0	0	6,887,421	6,887,421
لوازم ومهمات	3,566,491	90,594	40,785	510,213	4,208,083
القرطاسية	4,091,583	39,624	82,127	652,201	4,865,535
الكتب التعليمية	0	13	267	415	695
مخلفات والمستهلكات	0	0	0	0	0
كساوي للعاملين	89,297	581	188	9,842	99,908
مواد غذائية	91,021	0	0	149,214	240,235
مواد طبية	336,178	9,852	0	34,668	380,698
المياه	320,236	4,695	45,925	304,678	675,534
الكهرباء	1,560,785	50,803	587,458	1,872,391	4,071,437
اخرى	0	0	0	0	0
الاجمالي	57,937,154	617,484	1,500,569	118,387,827	178,443,034

قيمة المستلزمات الخدمية حسب نوع عائدية المنشآت لسنة ٢٠٢٠

القيمة : الف دينار

جدول (١١)

نوع المصروف	النفط	الزراعة	الصحة / البيئة	التجارة	المجموع
خدمات صيانة	10,410,441	613,288	387,026	4,096,732	15,507,487
خدمات وابحث وأستشارات	0	141,500	3,200	10,040	154,740
دعاية وطبع وضيافة واحتفالات .... الخ	1,712,475	0	143,203	365,264	2,220,942
نقل العاملين	5,459,009	342,543	2,669	351,781	6,156,002
نقل السلع والبضائع	196,362,634	0	2,499,866	116,283	198,978,783
سفر وأيفاد	9,606,613	222,414	627,178	2,717,604	13,173,809
اتصالات عامة	646,511	26,065	100,097	276,559	1,049,232
أستنجاز موجودات ثابتة (عدا الاراضي)	803,556	643,366	46,025	229,375	1,722,322
أشتراكات وانتماءات	696	0	155	6,484	7,335
أقساط تأمين	15,706,263	0	269,168	60,758	16,036,189
مكافآت لغير العاملين	174,930	163,853	22,000	90,091	450,874
ضرائب ورسوم مدفوعة لجهات اجنبية	9,510	0	0	0	9,510
خدمات قانونية	34,116	7,072	42	25,885	67,115
خدمات مصرفية	8,588,281	601,002	33,734	1,642,641	10,865,658
تدريب وتأهيل	278,150	1,718	2,768	25,240	307,876
مصروفات خدمية اخرى	3,696,972	298,712	321,759	1,273,195	5,590,638
الاجمالي	253,490,157	3,061,533	4,458,890	11,287,932	272,298,512

قيمة المصروفات التحويلية حسب نوع عائلية المنشآت لسنة ٢٠٢٠

القيمة : الف دينار

جدول (١٢)

نوع المصروف	النفط	الزراعة	الصحة / البيئة	التجارة	المجموع
نفقات التقاعد والضمان الاجتماعي	0	0	0	0	0
مساهمة نفقات الوحدات المركزية	8,643,572	0	0	0	8,643,572
تبرعات للغير	431,302	692	123,828	0	555,822
تعويضات و غرامات	0	0	0	11,000	11,000
ديون مشطوبة	8,845	0	0	0	8,845
نفقات خدمات خاصة	0	0	0	0	0
أطفاء سلف زواج	0	0	0	0	0
حصة المنشأة من تمويل المؤسسة العمالية	0	0	0	0	0
رسوم انتاج	52,189,179	0	0	1,256	52,190,435
ضرائب ورسم اخرى	0	0	3,000	0	3,000
اعانات داخلية	636,758	0	0	41,598	678,356
اعانات خارجية	0	0	0	0	0
<b>الاجمالي</b>	<b>61,909,656</b>	<b>692</b>	<b>126,828</b>	<b>53,854</b>	<b>62,091,030</b>

قيمة المصروفات الاخرى حسب نوع وعائلية المنشآت لسنة ٢٠٢٠

القيمة : الف دينار

جدول (١٣)

نوع المصروف	النفط	الزراعة	الصحة / البيئة	التجارة	المجموع
مصروفات سنوات سابقة	135,598,061	33,027,364	3,991,833	5,356,504	177,973,762
مصروفات عرضية	18	5	0	1,900	1,923
خسائر رأسمالية	0	0	0	116	116
<b>الاجمالي</b>	<b>135,598,079</b>	<b>33,027,369</b>	<b>3,991,833</b>	<b>5,358,520</b>	<b>177,975,801</b>

قيمة المقاولات والخدمات حسب نوع وعائدية المنشآت لسنة ٢٠٢٠

القيمة : الف دينار

جدول (١٤)

نوع المصروف	النفط	الزراعة	الصحة / البيئة	التجارة	المجموع
المقاولات والخدمات	0	0	0	0	0
مقاولات قانونية	0	0	0	0	0
خدمات التشغيل	273,143,777	0	0	0	273,143,777
<b>الاجمالي</b>	<b>273,143,777</b>	<b>0</b>	<b>0</b>	<b>0</b>	<b>273,143,777</b>

اجمالي قيمة الايرادات حسب عائدية المنشآت لسنة ٢٠٢٠

القيمة : الف دينار

جدول (١٥)

نوع الايراد	النفط	الزراعة	الصحة / البيئة	التجارة	المجموع
الايرادات الرئيسية	8,690,973,354	222,035,616	80,740,656	1,360,089,996	10,353,839,622
الايرادات الثانوية	73,221,992	6,402	1,503,589	0	74,731,983
الايرادات التحويلية	18,210,592	3,951,651	0	431,851,966	454,014,209
الايرادات الاخرى	626,881,850	29,644,157	794,518	4,682,238	662,002,763
<b>الاجمالي</b>	<b>9,409,287,788</b>	<b>255,637,826</b>	<b>83,038,763</b>	<b>1,796,624,200</b>	<b>11,544,588,577</b>



قيمة الايرادات الرئيسية حسب عائدية المنشآت لسنة ٢٠٢٠

القيمة : الف دينار

جدول (١٦)

نوع الايراد	النفط	الزراعة	الصحة / البيئة	التجارة	المجموع
صافي قيمة مبيعات بضائع بغرض البيع	8,663,356,010	191,725,048	0	36,613,656	8,891,694,714
تغير مخزون بضائع بغرض البيع	18,652,185	25,979,587	1,956	1,317,677,637	1,362,311,365
عمولات مستلمة	6,149,816	1,483,859	74,203,272	5,228,541	87,065,488
ايرادات متنوعة	2,815,343	2,847,122	6,535,428	570,162	12,768,055
الاجمالي	8,690,973,354	222,035,616	80,740,656	1,360,089,996	10,353,839,622

قيمة الايرادات الثانوية والتحويلية حسب عائدية المنشآت لسنة ٢٠٢٠

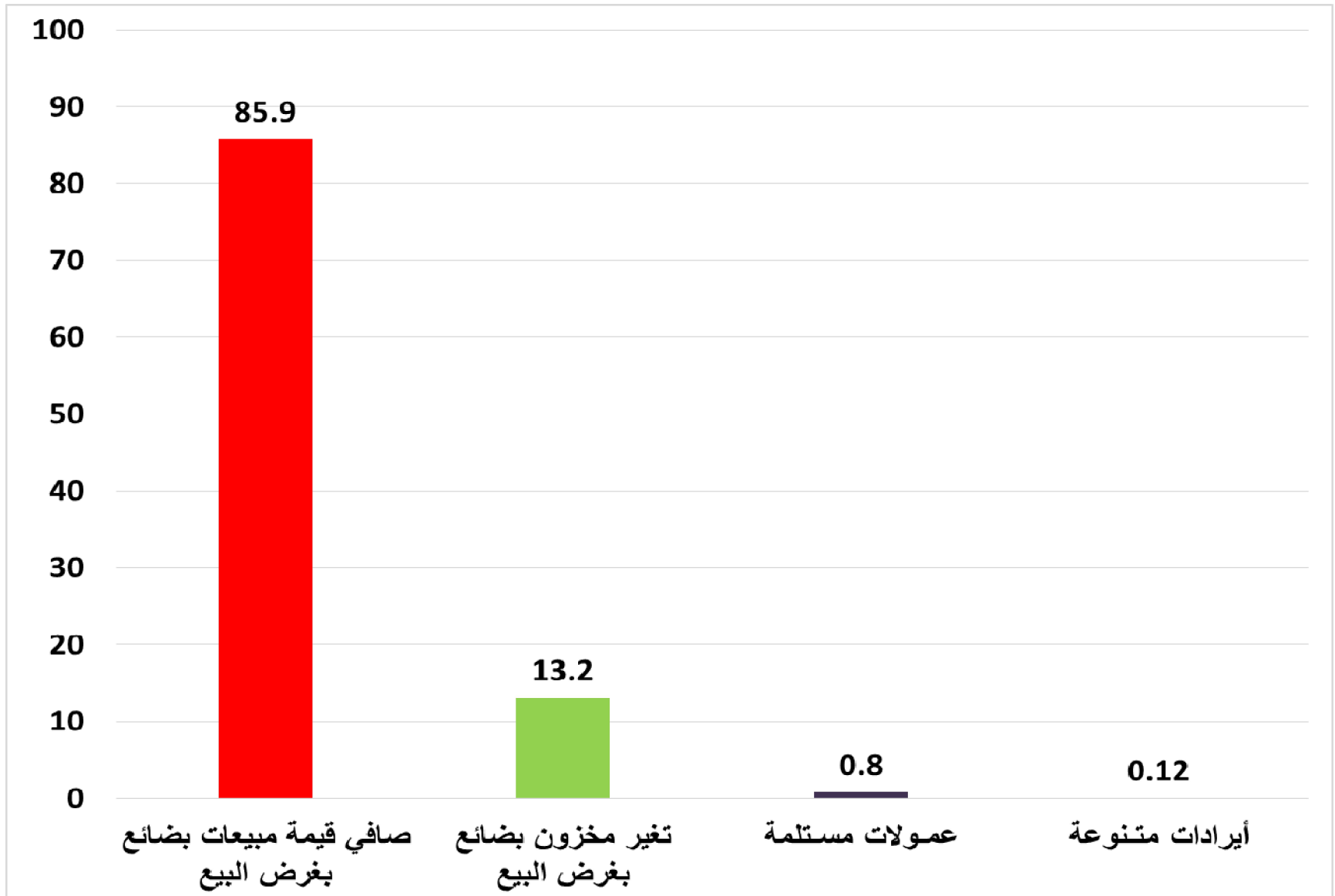
القيمة : الف دينار

جدول (١٧)

نوع الايراد	النفط	الزراعة	الصحة / البيئة	التجارة	المجموع
ايراد النشاط الخدمي	73,097,009	6,402	1,503,589	0	74,607,000
ايراد تشغيل للغير	124,983	0	0	0	124,983
مجموع الايرادات الثانوية*	73,221,992	6,402	1,503,589	0	74,731,983
مجموع الايرادات التحويلية	18,210,592	3,951,651	0	431,851,966	454,014,209

مجموع الايرادات الثانوية = ايراد النشاط الخدمي + ايراد تشغيل للغير

شكل (٣) نسبة الايرادات الرئيسية حسب النوع لسنة ٢٠٢٠



قيمة الإيرادات الأخرى حسب عائدية المنشآت لسنة ٢٠٢٠

جدول (١٨) القيمة: الف دينار

نوع الإيراد	النفط	الزراعة	الصحة / البيئة	التجارة	المجموع
إيرادات سنوات سابقة	625,161,486	29,628,359	559,787	1,075,121	656,424,753
إيرادات عرضية	1,720,364	15,798	234,731	3,607,117	5,578,010
إيرادات رأسمالية	0	0	0	0	0
الإجمالي	626,881,850	29,644,157	794,518	4,682,238	662,002,763

الفوائد و إيجارات الأراضي حسب عائدية المنشآت لسنة ٢٠٢٠

جدول (١٩) القيمة: الف دينار

التفاصيل	النفط	الزراعة	الصحة / البيئة	التجارة	المجموع
فوائد دائنة (مقبوضة)	0	0	0	0	0
فوائد مدينة (مدفوعة)	0	0	0	0	0
أيجارات اراضي دائنة (مقبوضة)	180,074	0	0	32,311	212,385
أيجارات اراضي مدينة (مدفوعة)	0	0	0	0	0

الإعانات حسب عائدية المنشآت لسنة ٢٠٢٠

جدول (٢٠) القيمة: الف دينار

التفاصيل	النفط	الزراعة	الصحة / البيئة	التجارة	المجموع
إعانات سلع مستوردة	0	100,806,193	0	0	100,806,193
إعانات إنتاج محلي	0	66,417,168	0	0	66,417,168
إعانات تصدير	0	0	0	0	0
إعانات أخرى	0	0	0	0	0
الإجمالي	0	167,223,361	0	0	167,223,361

عدد السيارات التي تمتلكها المنشآت لسنة ٢٠٢٠

جدول (٢١)

نوع السيارة	النفط	الزراعة	الصحة / البيئة	التجارة	المجموع
نقل الاشخاص	472	54	212	1,065	1,803
نقل البضائع	790	44	85	972	1,891
اخرى	108	26	8	121	263
الاجمالي	1,370	124	305	2,158	3,957

قيمة المخزون السلعي للبضائع لغرض البيع حسب عائدة المنشآت لسنة ٢٠٢٠

القيمة : الف دينار

جدول (٢٢)

نوع المخزون	النفط	الزراعة	الصحة / البيئة	التجارة	المجموع
مخزون أول المدة	188,710,229	193,975,164	0	40,056,817	422,742,210
مخزون آخر المدة	169,754,295	0	0	39,527,235	209,281,530
قيمة التغير في المخزون	-18,955,934	-193,975,164	0	-529,582	-213,460,680

ملاحظة :- قيمة التغير في المخزون السلعي = مخزون اخر المدة - مخزون اول المدة

قيمة المخزون السلعي للبضائع حسب عائلية المنشآت لسنة 2020

القيمة : الف دينار

جدول (23)

الوزارة	نوع المخزون	خامات ومواد أولية	وقود وزيوت	أدوات احتياطية	مواد تعبئة وتغليف	متنوعات	مخزون انتاج غير تام	مخزون المواد لدى الغير	بضائع تامة الصنع لغرض البيع	المجموع
النفط	مخزون أول المدة	0	0	58,928,018	9,749,537	12,124,478	0	0	188,710,229	269,512,262
	مخزون آخر المدة	0	0	54,767,160	9,613,502	12,595,667	0	0	169,754,295	246,730,624
	قيمة التغير في المخزون	0	0	-4,160,858	-136,035	471,189	0	0	-18,955,934	-22,781,638
الزراعة	مخزون أول المدة	0	0	0	0	9,389,004	0	0	193,975,164	203,364,168
	مخزون آخر المدة	0	0	0	0	0	0	0	0	0
	قيمة التغير في المخزون	0	0	0	0	-9,389,004	0	0	-193,975,164	-203,364,168
الصحة / البيئة	مخزون أول المدة	0	0	0	0	0	0	0	0	0
	مخزون آخر المدة	0	0	0	0	0	0	0	0	0
	قيمة التغير في المخزون	0	0	0	0	0	0	0	0	0
التجارة	مخزون أول المدة	90,523,271	518,307	358,629	1,555,519	1,154,679	0	0	40,056,817	134,167,222
	مخزون آخر المدة	146,452,237	2,497,691	0	1,555,519	963,716	0	0	39,527,235	190,996,398
	قيمة التغير في المخزون	55,928,966	1,979,384	358,629-	0	190,963-	0	0	529,582-	56,829,176
الاجمالي	مخزون أول المدة	90,523,271	518,307	59,286,647	11,305,056	22,668,161	0	0	422,742,210	607,043,652
	مخزون آخر المدة	146,452,237	2,497,691	54,767,160	11,169,021	13,559,383	0	0	209,281,530	437,727,022
	قيمة التغير في المخزون	55,928,966	1,979,384	4,519,487-	136,035-	9,108,778-	0	0	213,460,680-	169,316,630-

القيمة الدفترية للموجودات الثابتة كما هي في ٢٠٢٠/١٢/٣١ حسب عاودية المنشآت لسنة ٢٠٢٠

القيمة : الف دينار

جدول (٢٤)

نوع الموجودات	النفط	الزراعة	الصحة / البيئة	التجارة	المجموع
أراضي	305,464,426	5,655,065	2,268,786	606,060,804	919,449,081
مباني وأنشاءات	150,348,648	5,731,755	9,712,376	717,972,049	883,764,828
ألات ومعدات	59,864,661	476,133	7,317,291	48,388,960	116,047,045
وسائط نقل	90,977,185	413,415	9,619,282	26,584,836	127,594,718
عدد وقوالب	987,285	2,560	278,120	19,381,127	20,649,092
أثاث وأجهزة مكاتب	11,245,401	1,223,987	5,192,022	85,283,985	102,945,395
مشروعات تحت التنفيذ	0	10,992,082	0	270,055,878	281,047,960
موجودات اخرى	0	0	0	-204,331,442	-204,331,442
الاجمالي	618,887,606	24,494,997	34,387,877	1,569,396,197	2,247,166,677

قيمة الموجودات الثابتة لمنشآت القطاع العام التجاري لسنة ٢٠٢٠

القيمة : الف دينار

جدول (٢٥)

نوع الموجودات	القيمة الدفترية في ٢٠٢٠/١/١	الإضافات الرأسمالية خلال العام			محوّلة من موجودات مشروعات تحت التنفيذ	موجودات مستبعدة خلال العام		الاندثار العام الحالي	الاندثارات المتراكمة السابقة	القيمة الدفترية في ٢٠٢٠/١٢/٣١
		مستوردة	محلية مستعملة	محلية جديدة		مستبعدة	مباغة			
اراضى	875,586,327	51,511,680	0	756,230	0	0	8,405,156	0	0	919,449,081
مباني وانشاءات	2,198,571,956	22,575,444	20,940	10,751,806	0	400	1,047,731	7,292,132	1,347,107,187	883,764,828
الات ومعدات	273,042,505	12,052,125	0	999,974	0	34,891	2,608,414	5,570,871	167,404,254	116,047,045
وسائط نقل	619,357,874	44,059,747	0	304,806	118,500	0	24,780,392	11,609,741	511,465,817	127,594,718
عدد وقوالب	111,578,157	9,639	0	230,111	0	0	38,038	0	91,130,777	20,649,092
أثاث واجهزة مكاتب	831,155,134	1,938,954	0	548,657	0	0	483,785	2,548,957	730,213,565	102,945,395
مشروعات تحت التنفيذ	279,242,772	1,661,068	0	155,395	0	0	11,275	0	0	281,047,960
موجودات اخرى	0	0	0	0	0	0	0	0	204,331,442	-204,331,442
الاجمالي	5,188,534,725	133,808,657	20,940	13,746,979	118,500	35,291	37,374,791	27,021,701	3,051,653,042	2,247,166,677

القيمة الدفترية في ٢٠٢٠/١٢/٣١ = القيمة الدفترية في ٢٠٢٠/١/١ + الإضافات الرأسمالية خلال العام + موجودات محوّلة من مشروعات تحت التنفيذ - موجودات مستبعدة خلال العام - اندثار العام الحالي